

Миколаївська загальноосвітня школа I-III ступенів №17 імені Саражана В.Г.
Миколаївської міської ради Миколаївської області

**— Реалізація наскрізної змістовної лінії
“Громадянська відповідальність”
на уроках англійської мови при формуванні
ключових компетентностей**

вчитель англійської мови:

Борисова І.О.

Миколаїв 2022

Урок англійської мови в 5 класі

Тема: My Ukraine

Тип уроку: комбінований

Очікувані результати:

на кінець теми:

- на кінець теми учні 5 класу застосовуватимуть вивчені шаблони для ситуативного спілкування з теми.
- створюватимуть листівки з визначними місцями України та короткими відомостями про них.
- обиратимуть та описуватимуть рідну країну, використовуючи вивчену лексику та граматичні структури (Present Simple, Present Continuous, Past Simple, Degrees of Comparison)

на кінець уроку:

- створюватимуть листівки з визначними місцями України та короткими відомостями про них.

Компоненти уроку	
Рівень/кількість здобувачів освіти	A2/B1, 14
Місце уроку в програмі	Учнівство вже опрацювало простий опис країни
Основна мета	Розширити словниковий запас для опису рідної країни. Практика усного та писемного мовлення. Розвиток громадянської компетентності (відповідної наскрізної лінії), спілкування іноземними мовами
Допоміжні цілі	Використання відповідного мовного матеріалу для опису Батьківщини та рідного краю
Припущення	Здобувачі освіти вміють використовувати теперішній простий час та ступені порівняння прикметників, щоб описувати Україну
Передбачувана проблема	Здобувачі освіти можуть стикнутися з незрозумінням нового лексичного матеріалу
Можливе рішення	За необхідності запропонувати скористатися онлайн перекладачем

<u>Час</u>	<u>Процедура</u>	<u>Поетапні цілі</u>	<u>Навчальні матеріали</u>	<u>Схема взаємодії</u>
3-5 хв.	Здобувачі освіти описують свій настрій	Налаштувати на позитивний хід уроку	Малюнок настрою	Вчитель - клас
5 хв.	- Перегляд відео та формулювання теми уроку -Формулювання очікуваних результатів	-Розвиток критичного мислення -Залучення до організації процесу навчання	1. відео (https://youtu.be/qZMMJo7jOTQ) 2. таксономія Блума	1. Індивідуальна робота 2. Вчитель → весь клас
5-10 хв.	-Оберіть істина чи хибність - Обговорення вибору, виправлення хибностей	Надати учнівству можливість самостійно попрацювати над фактами та актуалізувати набуті знання (лексичні та граматичні)	Jamboard (https://jamboard.google.com/d/1kWtPLSI_3jziSyxXmmlV3PZO68ZloWVZYID0xTGwgSU/edit?usp=sharing)	1. Робота в парах (Вчитель спостерігає) 2.Вчитель → весь клас
10 хв.	-Перейти за QR кодом та ознайомитися з текстом - Дати відповіді на питання	-Збагатити знання про значущі міста України -Вдосконалити навички читання та письма	1. QR код для тексту 2. mindmeister https://www.mindmeister.com/map/2477405832	Сесійні зали 1. Індивідуально 2. Робота в групах
5 хв.	-Рефлексія (шкала+півтограма) -ДЗ	Самооцінка учнями своєї діяльності на уроках	Дошка повідомлень в зумі+малюнок	1. самостійна робота 2. домашнє в групах

What is your mood today?

Choose one number

and write it in the chat.




Let's watch a video and define the topic of our lesson as well as its outcomes





Click, read the statement and define if it is
True  or False 




Click here



Breakout rooms

Scan me

Group 1





Group 2



Group 4

Group 3

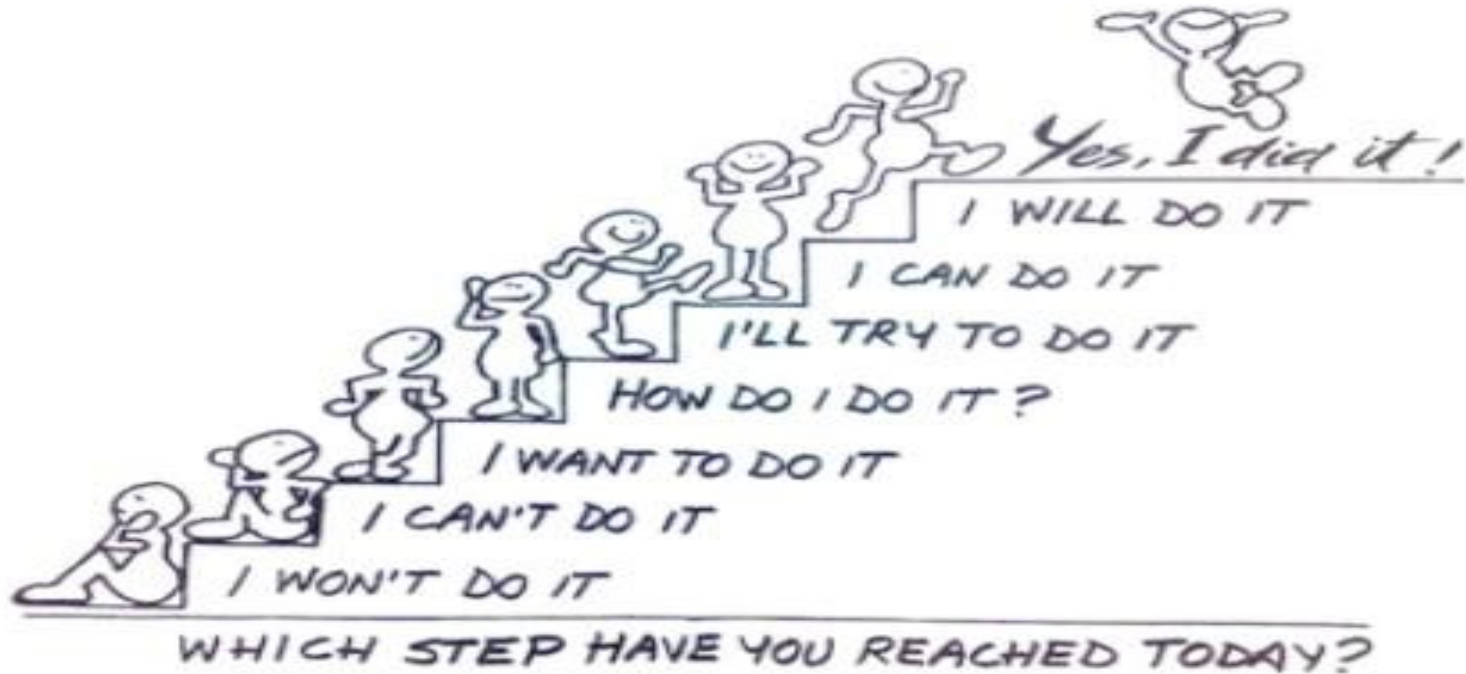


According to your groups and cities, make a mind map, answering the questions:



Reflection

Have a look at the picture and think of how you did at the lesson



And now draw an icon on the whiteboard :)

The image shows a Zoom meeting window with a whiteboard active. At the top, a blue banner reads "You are collaborating on this whiteboard" and a red button says "Close Whiteboard". A video thumbnail for "Inna Borysova" is visible. The whiteboard title is "Inna Borysova's Zoom Meeting 2022-11-02 08:27 AM". A toolbar on the left contains icons for pan, draw, and copy. A bottom toolbar includes "Unmute", "Start Video", "Security", "Participants", "Chat", "Share Screen", "Record", "Breakout Rooms", "Reactions", "Apps", "Whiteboards", and "More". A search bar at the bottom left contains the text "Введіть пошуковий запит тут". The Windows taskbar at the bottom shows the time as 8:27 on 02.11.2022.

Zoom Meeting

You are collaborating on this whiteboard

Close Whiteboard

Inna Borysova

Inna Borysova's Zoom Meeting 2022-11-02 08:27 AM

Share

Who can see what you share here?

Unmute

Start Video

Security

Participants

Chat

Share Screen

Record

Breakout Rooms

Reactions

Apps

Whiteboards

More

Введіть пошуковий запит тут

8:27

02.11.2022

Your homework is to make a postcard about one of the cities in a group

This may help you:

- 1) photos and facts about Ukraine
- 2) platform for creating postcards
- 3) video instruction for using Canva

P.S. Don't worry, this presentation will be in your Google Classroom, so that you always have it at hand. Good luck!



**Thank you for
the lesson!**